

Центральная лаборатория ФГУП «РАДОН»	Протокол испытаний № ЛРМА-РЭМ-2021-443 от 17 сентября 2021 года	стр. 1 из 2
--------------------------------------	--	-------------

**ФГУП «РАДОН»**  
119121, г. Москва, 7-ой Ростовский пер., 2/14

**Центральная лаборатория**  
**Аттестат аккредитации RA.RU.21PK03**  
**в реестре Федеральной службы по аккредитации**

Лаборатория радиационных методов анализа по городу Москве  
127644, РОССИЯ, город Москва, ул. Вагоноремонтная, д. 25Б

### ПРОТОКОЛ № ЛРМА – РЭМ – 2021 – 443

от 17 сентября 2021 года

- |                                   |  |
|-----------------------------------|--|
| 1. Объекты испытаний:             | Аэрозоли приземного слоя атмосферного воздуха, фильтр<br>Петрянова, спрессованный в таблетку |
| 2. Заказчик:                      | Участок МОС и Н, Цех РЭМ и РК ФГУП «РАДОН»<br>г. Москва, Волоколамское шоссе д.87, корп. 1   |
| 3. Дата отбора образца:           | 12.09.2021 – 13.09.2021 г.   |
| 4. Место отбора образца:          | СПРК-20, г. Москва, ул. Каширское шоссе, д.49  |
| 5. Основание проведения измерений | Договор № 5007/ЮВХ – 6 Уч-033 от 09.06.2021 г.<br>СКУ ОРП 7499288/3                          |
| 6. Дата проведения испытаний:     | 16.09.2021 – 17.09.2021 г.   |
| 7. Время измерения                | 3 600 – 60 700 с   |

#### СРЕДСТВА ИЗМЕРЕНИЯ

Таблица 1

№ п/п	Наименование СИ	Сведения о поверке
1	Гамма-спектрометр фирмы «Санберга». Полупроводниковый детектор ОЧГ. № 8943381	Свидетельство № 202/38-20 от 23.04.2020, действительно до 22.04.2022.
2	Низкофонный альфа-бета радиометр LB-770 «Berthold»	Свидетельство № 633/38-20 от 09.12.2020, действительно до 08.12.2022.
3	Радиометр альфа-бета излучения спектрометрический модель «TRI-CARB 3110 TR/SL»	Свидетельство № 634/38-20 от 09.12.2020, действительно до 08.12.2022.

#### НОРМАТИВНАЯ ДОКУМЕНТАЦИЯ НА МЕТОДЫ ИЗМЕРЕНИЙ

Таблица 2

№ п/п	Обозначение НД	Наименование НД
1	МВИ-79-10	Методика выполнения измерений активности гамма-излучающих радионуклидов в объемных счетных образцах с применением гамма-спектрометрического комплекса Genie-2000 (аттестована в «ВНИИМ им. Д.И. Менделеева»)
2	ЦВ 5.10.04-98 «А»	«Методика выполнения измерений суммарной удельной активности бета-излучающих радионуклидов в сыпучих материалах на альфа-бета радиометре LB 770»
3	МВИ-82-09	Методика выполнения измерений активности радионуклидов в счетных образцах с помощью жидкосцинтилляционного спектрометрического радиометра альфа-бета излучения TRI-CARB

Результаты испытаний распространяются только на образец (или партию, от которой он отобран).  
Запрещено полное или частичное воспроизведение данного протокола без согласия начальника Центральной  
лаборатории.

## РЕЗУЛЬТАТЫ ИЗМЕРЕНИЙ

Таблица 3

№ п/п	Наименование образца	Дата отбора	Радионуклидный состав	Допустимая объемная активность*, Бк/м <sup>3</sup>	Измеренная объемная активность, Бк/м <sup>3</sup>	Погрешность определения, %
1.	СП20-1-21	12.09.21- 13.09.21	$\Sigma\alpha$	-	$6.0 \times 10^{-6}$	17
			$\Sigma\beta$	-	$7.2 \times 10^{-5}$	15
			<sup>7</sup> Be	$2.0 \times 10^3$	$4.1 \times 10^{-3}$	11
			<sup>131</sup> I	$7.3 \times 10^0$	не обнаружено	-
			<sup>137</sup> Cs	$2.7 \times 10^1$	не обнаружено	-
			<sup>226</sup> Ra	$3.0 \times 10^{-2}$	$9.8 \times 10^{-6}$	23
			<sup>232</sup> Th	$4.9 \times 10^{-3}$	$7.7 \times 10^{-6}$	17

\*- СанПиН 2.6.1.2523-09 «Нормы радиационной безопасности (НРБ 99/2009)», Приложение 2.

Ответственный за оформление протокола:

Эксперт

Начальник лаборатории РМА


Утверждаю

Начальник Центральной лаборатории



Т.В. Черничкина

Е.Б. Доскинеску



В.А. Горбунов



Центральная лаборатория ФГУП «РАДОН»	Протокол испытаний № ЛРМА-РЭМ-2021-444 от 20 сентября 2021 года	стр. 1 из 2
--------------------------------------	--	-------------

**ФГУП «РАДОН»**  
119121, г. Москва, 7-ой Ростовский пер., 2/14

**Центральная лаборатория**  
**Аттестат аккредитации RA.RU.21PK03**  
**в реестре Федеральной службы по аккредитации**

Лаборатория радиационных методов анализа по городу Москве  
127644, РОССИЯ, город Москва, ул. Вагоноремонтная, д. 25Б

### ПРОТОКОЛ № ЛРМА – РЭМ – 2021 – 444

от 20 сентября 2021 года

- |                                   |  |
|-----------------------------------|--|
| 1. Объекты испытаний:             | <b>Аэрозоли приземного слоя атмосферного воздуха, фильтр Петрянова, спрессованный в таблетку</b>   |
| 2. Заказчик:                      | <b>Участок МОС и Н, Цех РЭМ и РК ФГУП «РАДОН»<br/>г. Москва, Волоколамское шоссе д.87, корп. 1</b> |
| 3. Дата отбора образца:           | <b>13.09.2021 – 14.09.2021 г.</b>  |
| 4. Место отбора образца:          | <b>СПРК-20, г. Москва, ул. Каширское шоссе, д.49</b>   |
| 5. Основание проведения измерений | <b>Договор № 5007/ЮВХ – 6 Уч-033 от 09.06.2021 г.<br/>СКУ ОРП 7499288/3</b>                        |
| 6. Дата проведения испытаний:     | <b>17.09.2021 – 20.09.2021 г.</b>  |
| 7. Время измерения                | <b>3 600 – 249 900 с</b>   |

#### СРЕДСТВА ИЗМЕРЕНИЯ

Таблица 1

№ п/п	Наименование СИ	Сведения о поверке
1	Гамма-спектрометр фирмы «Canberra». Полупроводниковый детектор ОЧГ. № 8943381	Свидетельство № 202/38-20 от 23.04.2020, действительно до 22.04.2022.
2	Низкофоновый альфа-бета радиометр LB-770 «Berthold»	Свидетельство № 633/38-20 от 09.12.2020, действительно до 08.12.2022.
3	Радиометр альфа-бета излучения спектрометрический модель «TRI-CARB 3110 TR/SL»	Свидетельство № 634/38-20 от 09.12.2020, действительно до 08.12.2022.

#### НОРМАТИВНАЯ ДОКУМЕНТАЦИЯ НА МЕТОДЫ ИЗМЕРЕНИЙ

Таблица 2

№ п/п	Обозначение НД	Наименование НД
1	МВИ-79-10	Методика выполнения измерений активности гамма-излучающих радионуклидов в объемных счетных образцах с применением гамма-спектрометрического комплекса Genie-2000 (аттестована в «ВНИИМ им. Д.И. Менделеева»)
2	ЦВ 5.10.04-98 «А»	«Методика выполнения измерений суммарной удельной активности бета-излучающих радионуклидов в сыпучих материалах на альфа-бета радиометре LB 770»
3	МВИ-82-09	Методика выполнения измерений активности радионуклидов в счетных образцах с помощью жидкосцинтилляционного спектрометрического радиометра альфа-бета излучения TRI-CARB

**Результаты испытаний распространяются только на образец (или партию, от которой он отобран).  
Запрещено полное или частичное воспроизведение данного протокола без согласия начальника Центральной  
лаборатории.**

## РЕЗУЛЬТАТЫ ИЗМЕРЕНИЙ

Таблица 3

№ п/п	Наименование образца	Дата отбора	Радионуклидный состав	Допустимая объемная активность*, Бк/м <sup>3</sup>	Измеренная объемная активность, Бк/м <sup>3</sup>	Погрешность определения, %
1.	СП20-1-21	13.09.21- 14.09.21	$\Sigma\alpha$	-	$6.0 \times 10^{-6}$	15
			$\Sigma\beta$	-	$7.1 \times 10^{-5}$	13
			${}^7\text{Be}$	$2.0 \times 10^3$	$3.9 \times 10^{-3}$	11
			${}^{131}\text{I}$	$7.3 \times 10^0$	не обнаружено	-
			${}^{137}\text{Cs}$	$2.7 \times 10^1$	не обнаружено	-
			${}^{226}\text{Ra}$	$3.0 \times 10^{-2}$	$3.9 \times 10^{-6}$	20
			${}^{232}\text{Th}$	$4.9 \times 10^{-3}$	$5.5 \times 10^{-6}$	16

\* - СанПиН 2.6.1.2523-09 «Нормы радиационной безопасности (НРБ 99/2009)», Приложение 2.

Ответственный за оформление протокола:

Эксперт


 Т.В.Черничкина

Начальник лаборатории РМА


 Е.Б. Доскинеску

Утверждаю

Начальник Центральной лаборатории


 В.А. Горбунов



Центральная лаборатория ФГУП «РАДОН»	Протокол испытаний № ЛРМА-РЭМ-2021-445 от 20 сентября 2021 года	стр. 1 из 2
--------------------------------------	--	-------------

**ФГУП «РАДОН»**  
119121, г. Москва, 7-ой Ростовский пер., 2/14

**Центральная лаборатория**  
**Аттестат аккредитации RA.RU.21PK03**  
**в реестре Федеральной службы по аккредитации**

Лаборатория радиационных методов анализа по городу Москве  
127644, РОССИЯ, город Москва, ул. Вагоноремонтная, д. 25Б

### ПРОТОКОЛ № ЛРМА – РЭМ – 2021 – 445

от 20 сентября 2021 года

- |                                   |  |
|-----------------------------------|--|
| 1. Объекты испытаний:             | Аэрозоли приземного слоя атмосферного воздуха, фильтр Петрянова, спрессованный в таблетку  |
| 2. Заказчик:                      | Участок МОС и Н, Цех РЭМ и РК ФГУП «РАДОН»<br>г. Москва, Волоколамское шоссе д.87, корп. 1 |
| 3. Дата отбора образца:           | 14.09.2021 - 15.09.2021 г.   |
| 4. Место отбора образца:          | СПРК-20, г. Москва, ул. Каширское шоссе, д.49  |
| 5. Основание проведения измерений | Договор № 5007/ЮВХ – 6 Уч-033 от 09.06.2021 г.<br>СКУ ОРП 7499288/3                        |
| 6. Дата проведения испытаний:     | 17.09.2021 – 20.09.2021 г.   |
| 7. Время измерения                | 3 600 – 246 000 с  |

#### СРЕДСТВА ИЗМЕРЕНИЯ

Таблица 1

№ п/п	Наименование СИ	Сведения о поверке
1	Гамма-спектрометр фирмы «Canberra». Полупроводниковый детектор ОЧГ. № 11047880	Свидетельство № 203/38-20 от 07.05.2020, действительно до 06.05.2022.
2	Низкофоновый альфа-бета радиометр LB-770 «Berthold»	Свидетельство № 633/38-20 от 09.12.2020, действительно до 08.12.2022.
3	Радиометр альфа-бета излучения спектрометрический модель «TRI-CARB 3110 TR/SL»	Свидетельство № 634/38-20 от 09.12.2020, действительно до 08.12.2022.

#### НОРМАТИВНАЯ ДОКУМЕНТАЦИЯ НА МЕТОДЫ ИЗМЕРЕНИЙ

Таблица 2

№ п/п	Обозначение НД	Наименование НД
1	МВИ-79-10	Методика выполнения измерений активности гамма-излучающих радионуклидов в объемных счетных образцах с применением гамма-спектрометрического комплекса Genie-2000 (аттестована в «ВНИИМ им. Д.И. Менделеева»)
2	ЦВ 5.10.04-98 «А»	«Методика выполнения измерений суммарной удельной активности бета-излучающих радионуклидов в сыпучих материалах на альфа-бета радиометре LB 770»
3	МВИ-82-09	Методика выполнения измерений активности радионуклидов в счетных образцах с помощью жидкосцинтилляционного спектрометрического радиометра альфа-бета излучения TRI-CARB

Результаты испытаний распространяются только на образец (или партию, от которой он отобран).  
Запрещено полное или частичное воспроизведение данного протокола без согласия начальника Центральной лаборатории.

### РЕЗУЛЬТАТЫ ИЗМЕРЕНИЙ

Таблица 3

№ п/п	Наименование образца	Дата отбора	Радионуклидный состав	Допустимая объемная активность*, Бк/м <sup>3</sup>	Измеренная объемная активность, Бк/м <sup>3</sup>	Погрешность определения, %
1.	СП20-1-21	14.09.21- 15.09.21	$\Sigma\alpha$	-	$6.0 \times 10^{-6}$	15
			$\Sigma\beta$	-	$7.1 \times 10^{-5}$	14
			<sup>210</sup> Pb	$2.0 \times 10^3$	$4.8 \times 10^{-3}$	11
			<sup>131</sup> I	$7.3 \times 10^0$	не обнаружено	-
			<sup>137</sup> Cs	$2.7 \times 10^1$	не обнаружено	-
			<sup>226</sup> Ra	$3.0 \times 10^{-2}$	$2.8 \times 10^{-6}$	21
<sup>232</sup> Th	$4.9 \times 10^{-3}$	$6.3 \times 10^{-6}$	19			

\*- СанПиН 2.6.1.2523-09 «Нормы радиационной безопасности (НРБ 99/2009)», Приложение 2.


Ответственный за оформление протокола:

Эксперт


Начальник лаборатории РМА

Утверждаю


Начальник Центральной лаборатории



Т.В. Черничкина



Е.Б. Доскинеску



В.А. Горбунов

