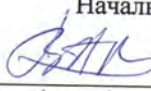



Центральная лаборатория	Протокол от 26 августа 2022 г. № ЛРМА-БА-2022-326	стр. 1 из 2
-------------------------	---	-------------

<p>ГОСКОРПОРАЦИЯ "РОСАТОМ"</p> <p>Федеральное государственное унитарное предприятие "Объединенный эколого-технологический и научно-исследовательский центр по обезвреживанию РАО и охране окружающей среды" (ФГУП «РАДОН») Юридический адрес: 119121, г. Москва, 7-ой Ростовский пер., 2/14 Центральная лаборатория Фактический адрес лаборатории: Лаборатория радиационных методов анализа по г. Москве 127644, РОССИЯ, город Москва, ул. Вагоноремонтная, д. 25Б, стр. 3 Тел. +7 916-752-1045. E-mail: VaAlGorbunov@radon.ru</p>	<p>УТВЕРЖДАЮ Начальник ЦЛ</p> <p> (подпись) В.А. Горбунов (ФИО)</p> <p>«26» августа 2022 г. (дата)</p> 
--	---

ПРОТОКОЛ № ЛРМА – БА – 2022 – 326

от 26 августа 2022 г.

- | | |
|-----------------------------------|---|
| 1. Объекты испытаний: | Аэрозоли приземного слоя атмосферного воздуха, фильтр Петрянова, спрессованный в таблетку |
| 2. Заказчик: | Образец предоставлен заказчиком
Участок МОС и Н, Цех РЭМ и РК ФГУП «РАДОН»
г. Москва, Волоколамское шоссе д.87, корп. 1 |
| 3. Дата отбора образца: | 21.08.2022 - 22.08.2022 г. |
| 4. Место отбора образца: | СПРК-20, г. Москва, ул. Каширское шоссе, д.49 |
| 5. Основание проведения измерений | Договор № 5007/ЮВХ – 6 Уч-033 от 09.06.2021 г.
СКУ ОРП 7499288/3 |
| 6. Дата проведения испытаний: | 25.08.2022 – 26.08.2022 г. |
| 7. Время измерения | 3 600 – 58 800 с |

СРЕДСТВА ИЗМЕРЕНИЯ

Таблица 1

№ п/п	Наименование СИ	Сведения о поверке
1	Гамма-спектрометр фирмы "Canberra". Полупроводниковый детектор ОЧГ. № 8943381	Свидетельство № 363/38-22 от 14.04.2022, действительно до 13.04.2024.
2	Радиометр альфа-бета излучения спектрометрический модель «TRI-CARB 3110 TR/SL»	Свидетельство № 634/38-20 от 09.12.2020, действительно до 08.12.2022.

НОРМАТИВНАЯ ДОКУМЕНТАЦИЯ НА МЕТОДЫ ИЗМЕРЕНИЙ

Таблица 2

№ п/п	Обозначение НД	Наименование НД
1	МВИ-79-10	Методика выполнения измерений активности гамма-излучающих радионуклидов в объемных счетных образцах с применением гамма-спектрометрического комплекса Genie-2000 (аттестована в «ВНИИМ им. Д.И. Менделеева»)
2	МВИ-82-09	Методика выполнения измерений активности радионуклидов в счетных образцах с помощью жидкосцинтилляционного спектрометрического радиометра альфа-бета излучения TRI-CARB

**Результаты испытаний распространяются только на образец (или партию, от которой он отобран).
Запрещено полное или частичное воспроизведение данного протокола без согласия начальника Центральной лаборатории.**

РЕЗУЛЬТАТЫ ИЗМЕРЕНИЙ

Таблица 3

№ п/п	Наименование образца	Дата отбора	Радионуклидный состав	Допустимая объемная активность*, Бк/м ³	Измеренная объемная активность, Бк/м ³	Погрешность определения, %
1.	СП20-1-22	21.08.22- 22.08.22	$\sum\alpha$	-	5.0×10^{-6}	22
			$\sum\beta$	-	6.0×10^{-5}	19
			⁷ Be	2.0×10^3	1.4×10^{-3}	11
			¹³¹ I	7.3×10^0	не обнаружено	-
			¹³⁷ Cs	2.7×10^1	не обнаружено	-
			²²⁶ Ra	3.0×10^{-2}	3.0×10^{-6}	25
			²³² Th	4.9×10^{-3}	4.0×10^{-6}	21

*- СанПиН2.6.1.2523-09 «Нормы радиационной безопасности (НРБ 99/2009)», Приложение 2.

Ответственный за оформление протокола:

Начальник лаборатории РМА





Е.Б. Доскинеску

Конец протокола.

Результаты испытаний распространяются только на образец (или партию, от которой он отобран).
Запрещено полное или частичное воспроизведение данного протокола без согласия начальника Центральной лаборатории.

Центральная лаборатория	Протокол от 29 августа 2022 г. № ЛРМА-БА-2022-327	стр. 1 из 2
-------------------------	---	-------------

<p align="center">ГОСКОРПОРАЦИЯ "РОСАТОМ"</p> <p align="center">Федеральное государственное унитарное предприятие "Объединенный эколого-технологический и научно-исследовательский центр по обезвреживанию РАО и охране окружающей среды" (ФГУП «РАДОН») Юридический адрес: 119121, г. Москва, 7-ой Ростовский пер., 2/14 Центральная лаборатория Фактический адрес лаборатории: Лаборатория радиационных методов анализа по г. Москве 127644, РОССИЯ, город Москва, ул. Вагоноремонтная, д. 25Б, стр. 3 Тел. +7 916-752-1045. E-mail: VaAlGorbunov@radon.ru</p>	<p align="center">УТВЕРЖДАЮ</p> <p align="center">Начальник ЦЛ</p> <p align="center"> (подпись) В.А. Горбунов (ФИО)</p> <p align="center">«29» августа 2022 г. (дата)</p> <p align="center">«МП» </p>
---	---

ПРОТОКОЛ № ЛРМА – БА – 2022 – 327

от 29 августа 2022 г.

- | | |
|-----------------------------------|--|
| 1. Объекты испытаний: | Аэрозоли приземного слоя атмосферного воздуха, фильтр Петрянова, спрессованный в таблетку |
| 2. Заказчик: | Образец предоставлен заказчиком
Участок МОС и Н, Цех РЭМ и РК ФГУП «РАДОН»
г. Москва, Волоколамское шоссе д.87, корп. 1 |
| 3. Дата отбора образца: | 22.08.2022 - 23.08.2022 г. |
| 4. Место отбора образца: | СПРК-20, г. Москва, ул. Каширское шоссе, д.49 |
| 5. Основание проведения измерений | Договор № 5007/ЮВХ – 6 Уч-033 от 09.06.2021 г.
СКУ ОРП 7499288/3 |
| 6. Дата проведения испытаний: | 26.08.2022 – 29.08.2022 г. |
| 7. Время измерения | 3 600 – 234 600 с |

СРЕДСТВА ИЗМЕРЕНИЯ

Таблица 1

№ п/п	Наименование СИ	Сведения о поверке
1	Гамма-спектрометр фирмы "Canberra". Полупроводниковый детектор ОЧГ. № 8943381	Свидетельство № 363/38-22 от 14.04.2022, действительно до 13.04.2024.
2	Радиометр альфа-бета излучения спектрометрический модель «TRI-CARB 3110 TR/SL»	Свидетельство № 634/38-20 от 09.12.2020, действительно до 08.12.2022.

НОРМАТИВНАЯ ДОКУМЕНТАЦИЯ НА МЕТОДЫ ИЗМЕРЕНИЙ

Таблица 2

№ п/п	Обозначение НД	Наименование НД
1	МВИ-79-10	Методика выполнения измерений активности гамма-излучающих радионуклидов в объемных счетных образцах с применением гамма-спектрометрического комплекса Genie-2000 (аттестована в «ВНИИМ им. Д.И. Менделеева»)
2	МВИ-82-09	Методика выполнения измерений активности радионуклидов в счетных образцах с помощью жидкосцинтиляционного спектрометрического радиометра альфа-бета излучения TRI-CARB

**Результаты испытаний распространяются только на образец (или партию, от которой он отобран).
Запрещено полное или частичное воспроизведение данного протокола без согласия начальника Центральной
лаборатории.**

РЕЗУЛЬТАТЫ ИЗМЕРЕНИЙ

Таблица 3

№ п/п	Наименование образца	Дата отбора	Радионуклидный состав	Допустимая объемная активность*, Бк/м ³	Измеренная объемная активность, Бк/м ³	Погрешность определения, %
1.	СП20-1-22	22.08.22- 23.08.22	$\Sigma\alpha$	-	5.0×10^{-6}	21
			$\Sigma\beta$	-	6.0×10^{-5}	17
			⁷ Be	2.0×10^3	1.3×10^{-3}	11
			¹³¹ I	7.3×10^0	не обнаружено	-
			¹³⁷ Cs	2.7×10^1	не обнаружено	-
			²²⁶ Ra	3.0×10^{-2}	3.2×10^{-6}	23
			²³² Th	4.9×10^{-3}	3.7×10^{-6}	20

*- СанПиН 2.6.1.2523-09 «Нормы радиационной безопасности (НРБ 99/2009)», Приложение 2.

Ответственный за оформление протокола:

Начальник лаборатории РМА





Е.Б. Доскинеску

Конец протокола.

Результаты испытаний распространяются только на образец (или партию, от которой он отобран).
Запрещено полное или частичное воспроизведение данного протокола без согласия начальника Центральной лаборатории.

Центральная лаборатория	Протокол от 29 августа 2022 г. № ЛРМА-БА-2022-328	стр. 1 из 2
-------------------------	---	-------------

<p align="center">ГОСКОРПОРАЦИЯ "РОСАТОМ"</p> <p align="center">Федеральное государственное унитарное предприятие "Объединенный эколого-технологический и научно-исследовательский центр по обезвреживанию РАО и охране окружающей среды" (ФГУП «РАДОН») Юридический адрес: 119121, г. Москва, 7-ой Ростовский пер., 2/14 Центральная лаборатория Фактический адрес лаборатории: Лаборатория радиационных методов анализа по г. Москве 127644, РОССИЯ, город Москва, ул. Вагоноремонтная, д. 25Б, стр. 3 Тел. +7 916-752-1045. E-mail: VaAlGorbunov@radon.ru</p>	<p align="center">УТВЕРЖДАЮ Начальник ЦЛ</p> <p align="center"> (подпись) В.А. Горбунов (ФИО)</p> <p align="center">«29» августа 2022 г. (дата)</p> 
--	---

ПРОТОКОЛ № ЛРМА – БА – 2022 – 328

от 29 августа 2022 г.

- | | |
|-----------------------------------|--|
| 1. Объекты испытаний: | Аэрозоли приземного слоя атмосферного воздуха, фильтр Петрянова, спрессованный в таблетку |
| 2. Заказчик: | Образец предоставлен заказчиком
Участок МОС и Н, Цех РЭМ и РК ФГУП «РАДОН»
г. Москва, Волоколамское шоссе д.87, корп. 1 |
| 3. Дата отбора образца: | 23.08.2022 - 24.08.2022 г. |
| 4. Место отбора образца: | СПРК-20, г. Москва, ул. Каширское шоссе, д.49 |
| 5. Основание проведения измерений | Договор № 5007/ЮВХ – 6 Уч-033 от 09.06.2021 г.
СКУ ОРП 7499288/3 |
| 6. Дата проведения испытаний: | 26.08.2022 – 29.08.2022 г. |
| 7. Время измерения | 3 600 – 234 900 с |

СРЕДСТВА ИЗМЕРЕНИЯ

Таблица 1

№ п/п	Наименование СИ	Сведения о поверке
1	Гамма-спектрометр фирмы "Canberra". Полупроводниковый детектор ОЧГ. № 11047880	Свидетельство № 374/38-22 от 26.04.2022, действительно до 25.04.2024.
2	Радиометр альфа-бета излучения спектрометрический модель «TRI-CARB 3110 TR/SL»	Свидетельство № 634/38-20 от 09.12.2020, действительно до 08.12.2022.

НОРМАТИВНАЯ ДОКУМЕНТАЦИЯ НА МЕТОДЫ ИЗМЕРЕНИЙ

Таблица 2

№ п/п	Обозначение НД	Наименование НД
1	МВИ-79-10	Методика выполнения измерений активности гамма-излучающих радионуклидов в объемных счетных образцах с применением гамма-спектрометрического комплекса Genie-2000 (аттестована в «ВНИИМ им. Д.И. Менделеева»)
2	МВИ-82-09	Методика выполнения измерений активности радионуклидов в счетных образцах с помощью жидкосцинтилляционного спектрометрического радиометра альфа-бета излучения TRI-CARB

**Результаты испытаний распространяются только на образец (или партию, от которой он отобран).
Запрещено полное или частичное воспроизведение данного протокола без согласия начальника Центральной лаборатории.**

РЕЗУЛЬТАТЫ ИЗМЕРЕНИЙ

Таблица 3

№ п/п	Наименование образца	Дата отбора	Радионуклидный состав	Допустимая объемная активность*, Бк/м ³	Измеренная объемная активность, Бк/м ³	Погрешность определения, %
1.	СП20-1-22	23.08.22- 24.08.22	$\Sigma\alpha$	-	5.0×10^{-6}	23
			$\Sigma\beta$	-	6.0×10^{-5}	20
			${}^7\text{Be}$	2.0×10^3	1.3×10^{-3}	11
			${}^{131}\text{I}$	7.3×10^0	не обнаружено	-
			${}^{137}\text{Cs}$	2.7×10^1	не обнаружено	-
			${}^{226}\text{Ra}$	3.0×10^{-2}	3.3×10^{-6}	24
			${}^{232}\text{Th}$	4.9×10^{-3}	3.3×10^{-6}	26

*- СанПиН 2.6.1.2523-09 «Нормы радиационной безопасности (НРБ 99/2009)», Приложение 2.

Ответственный за оформление протокола:

Начальник лаборатории РМА



Е.Б. Доскинеску

Конец протокола.

Результаты испытаний распространяются только на образец (или партию, от которой он отобран).
Запрещено полное или частичное воспроизведение данного протокола без согласия начальника Центральной
лаборатории.