

ГОСКОРПОРАЦИЯ "РОСАТОМ"

Федеральное государственное унитарное предприятие
"Объединенный эколого-технологический и научно-исследовательский центр по обезвреживанию РАО и охране окружающей среды"

(ФГУП «РАДОН»)

Юридический адрес:

119121, г. Москва, 7-ой Ростовский пер., 2/14


Центральная лаборатория

Фактический адрес лаборатории:

Лаборатория радиационных методов анализа по г. Москве
127644, РОССИЯ, город Москва, ул. Вагоноремонтная, д. 25Б
Тел. +7 916-752-1045. E-mail: VaAlGorbunov@radon.ru

УТВЕРЖДАЮ

Начальник ЦЛ



(подпись)

В.А. Горбунов
(ФИО)

« 02 »

(дата)

2022 г.



ПРОТОКОЛ № ЛРМА – РЭМ – 2022 – 97

от 02 марта 2022 г.

- Объекты испытаний: **Аэрозоли приземного слоя атмосферного воздуха, фильтр Петрянова, спрессованный в таблетку**
- Заказчик: **Участок МОС и Н, Цех РЭМ и РК ФГУП «РАДОН» г. Москва, Волоколамское шоссе д.87, корп. 1**
- Дата отбора образца: **23.02.2022 - 24.02.2022 г.**
- Место отбора образца: **СПРК-20, г. Москва, ул. Каширское шоссе, д.49**
- Основание проведения измерений: **Договор № 5007/ЮВХ – 6 Уч-033 от 09.06.2021 г. СКУ ОРП 7499288/3**
- Дата проведения испытаний: **28.02.2022 – 01.03.2022 г.**
- Время измерения: **3 600 – 66 800 с**

СРЕДСТВА ИЗМЕРЕНИЯ

Таблица 1

№ п/п	Наименование СИ	Сведения о поверке
1	Гамма-спектрометр фирмы "Canberra". Полупроводниковый детектор ОЧГ. № 8943381	Свидетельство № 202/38-20 от 23.04.2020, действительно до 22.04.2022.
2	Радиометр альфа-бета излучения спектрометрический модель «TRI-CARB 3110 TR/SL»	Свидетельство № 634/38-20 от 09.12.2020, действительно до 08.12.2022.

НОРМАТИВНАЯ ДОКУМЕНТАЦИЯ НА МЕТОДЫ ИЗМЕРЕНИЙ

Таблица 2

№ п/п	Обозначение НД	Наименование НД
1	МВИ-79-10	Методика выполнения измерений активности гамма-излучающих радионуклидов в объемных счетных образцах с применением гамма-спектрометрического комплекса Genie-2000 (аттестована в «ВНИИМ им. Д.И. Менделеева»)
2	МВИ-82-09	Методика выполнения измерений активности радионуклидов в счетных образцах с помощью жидкосцинтилляционного спектрометрического радиометра альфа-бета излучения TRI-CARB

Результаты испытаний распространяются только на образец (или партию, от которой он отобран).
Запрещено полное или частичное воспроизведение данного протокола без согласия начальника Центральной лаборатории.

РЕЗУЛЬТАТЫ ИЗМЕРЕНИЙ

Таблица 3

№ п/п	Наименование образца	Дата отбора	Радионуклидный состав	Допустимая объемная активность*, Бк/м ³	Измеренная объемная активность, Бк/м ³	Погрешность определения, %
1.	СП20-1-22	23.02.22- 24.02.22	$\Sigma\alpha$	-	5.3×10^{-6}	21
			$\Sigma\beta$	-	6.4×10^{-5}	17
			${}^7\text{Be}$	2.0×10^3	3.7×10^{-3}	11
			${}^{131}\text{I}$	7.3×10^0	не обнаружено	-
			${}^{137}\text{Cs}$	2.7×10^1	не обнаружено	-
			${}^{226}\text{Ra}$	3.0×10^{-2}	5.6×10^{-6}	20
			${}^{232}\text{Th}$	4.9×10^{-3}	6.0×10^{-6}	19

* - СанПиН 2.6.1.2523-09 «Нормы радиационной безопасности (НРБ 99/2009)», Приложение 2.

Ответственный за оформление протокола:

Ведущий инженер ЛРМА

Т.В. Черничкина

Конец протокола.

ГОСКОРПОРАЦИЯ "РОСАТОМ"

Федеральное государственное унитарное предприятие
"Объединенный эколого-технологический и научно-исследовательский центр по обезвреживанию РАО и охране окружающей среды"

(ФГУП «РАДОН»)

Юридический адрес:

119121, г. Москва, 7-ой Ростовский пер., 2/14

Центральная лаборатория

Фактический адрес лаборатории:

Лаборатория радиационных методов анализа по г. Москве
127644, РОССИЯ, город Москва, ул. Вагоноремонтная, д. 25Б
Тел. +7 916-752-1045. E-mail: VaAlGorbunov@radon.ru

УТВЕРЖДАЮ

Начальник ЦЛ



(подпись)

В.А. Горбунов



ПРОТОКОЛ № ЛРМА – РЭМ – 2022 – 98

от 02 марта 2022 г.

- | | |
|-----------------------------------|-------------------------------------------------------------------------------------------|
| 1. Объекты испытаний: | Аэрозоли приземного слоя атмосферного воздуха, фильтр Петрянова, спрессованный в таблетку |
| 2. Заказчик: | Участок МОС и Н, Цех РЭМ и РК ФГУП «РАДОН» г. Москва, Волоколамское шоссе д.87, корп. 1 |
| 3. Дата отбора образца: | 24.02.2022 - 25.02.2022 г. |
| 4. Место отбора образца: | СПРК-20, г. Москва, ул. Каширское шоссе, д.49 |
| 5. Основание проведения измерений | Договор № 5007/ЮВХ – 6 Уч-033 от 09.06.2021 г. СКУ ОРП 7499288/3 |
| 6. Дата проведения испытаний: | 28.02.2022 – 01.03.2022 г. |
| 7. Время измерения | 3 600 – 63 800 с |

СРЕДСТВА ИЗМЕРЕНИЯ

Таблица 1

№ п/п	Наименование СИ	Сведения о поверке
1	Гамма-спектрометр фирмы "Canberra". Полупроводниковый детектор ОЧГ. № 11047880	Свидетельство № 203/38-20 от 07.05.2020, действительно до 06.05.2022.
2	Радиометр альфа-бета излучения спектрометрический модель «TRI-CARB 3110 TR/SL»	Свидетельство № 634/38-20 от 09.12.2020, действительно до 08.12.2022.

НОРМАТИВНАЯ ДОКУМЕНТАЦИЯ НА МЕТОДЫ ИЗМЕРЕНИЙ

Таблица 2

№ п/п	Обозначение НД	Наименование НД
1	МВИ-79-10	Методика выполнения измерений активности гамма-излучающих радионуклидов в объемных счетных образцах с применением гамма-спектрометрического комплекса Genie-2000 (аттестована в «ВНИИМ им. Д.И. Менделеева»)
2	МВИ-82-09	Методика выполнения измерений активности радионуклидов в счетных образцах с помощью жидкосцинтилляционного спектрометрического радиометра альфа-бета излучения TRI-CARB

Результаты испытаний распространяются только на образец (или партию, от которой он отобран).
Запрещено полное или частичное воспроизведение данного протокола без согласия начальника Центральной лаборатории.

РЕЗУЛЬТАТЫ ИЗМЕРЕНИЙ

Таблица 3

№ п/п	Наименование образца	Дата отбора	Радионуклидный состав	Допустимая объемная активность*, Бк/м ³	Измеренная объемная активность, Бк/м ³	Погрешность определения, %
1.	СП20-1-22	24.02.22- 25.02.22	$\Sigma\alpha$	-	5.3×10^{-6}	20
			$\Sigma\beta$	-	6.4×10^{-5}	17
			⁷ Be	2.0×10^3	3.4×10^{-3}	11
			¹³¹ I	7.3×10^0	не обнаружено	-
			¹³⁷ Cs	2.7×10^1	не обнаружено	-
			²²⁶ Ra	3.0×10^{-2}	5.3×10^{-6}	18
			²³² Th	4.9×10^{-3}	5.8×10^{-6}	16

*- СанПиН 2.6.1.2523-09 «Нормы радиационной безопасности (НРБ 99/2009)», Приложение 2.


Ответственный за оформление протокола:

Ведущий инженер ЛРМА



Т.В. Черничкина

Конец протокола.

<p align="center">ГОСКОРПОРАЦИЯ "РОСАТОМ" Федеральное государственное унитарное предприятие "Объединенный эколого-технологический и научно-исследовательский центр по обезвреживанию РАО и охране окружающей среды" (ФГУП «РАДОН») Юридический адрес: 119121, г. Москва, 7-ой Ростовский пер., 2/14 Центральная лаборатория Фактический адрес лаборатории: Лаборатория радиационных методов анализа по г. Москве 127644, РОССИЯ, город Москва, ул. Вагоноремонтная, д. 25Б Тел. +7 916-752-1045. E-mail: VaAlGorbunov@radon.ru</p>	<p align="center">УТВЕРЖДАЮ Начальник ЦЛ</p> <p align="center"><i>В.А. Горбунов</i> (подпись) (ФИО)</p> <p align="center">« 02 » <i>марта</i> 2022 г. (дата)</p> 
-----------------------------------------------------------------------------------------------------------------------------------------------------------------------------------------------------------------------------------------------------------------------------------------------------------------------------------------------------------------------------------------------------------------------------------------------------------------------------------------------------------------------------------------------------------------------------------------------------------------------------------------------------------------------------	---------------------------------------------------------------------------------------------------------------------------------------------------------------------------------------------------------------------------------------------------------------------------------------------------------------------------------------

ПРОТОКОЛ № ЛРМА – РЭМ – 2022 – 99

от 02 марта 2022 г.

- | | |
|-----------------------------------|--------------------------------------------------------------------------------------------|
| 1. Объекты испытаний: | Аэрозоли приземного слоя атмосферного воздуха, фильтр Петрянова, спрессованный в таблетку |
| 2. Заказчик: | Участок МОС и Н, Цех РЭМ и РК ФГУП «РАДОН»
г. Москва, Волоколамское шоссе д.87, корп. 1 |
| 3. Дата отбора образца: | 25.02.2022 - 26.02.2022 г. |
| 4. Место отбора образца: | СПРК-20, г. Москва, ул. Каширское шоссе, д.49 |
| 5. Основание проведения измерений | Договор № 5007/ЮВХ – 6 Уч-033 от 09.06.2021 г.
СКУ ОРП 7499288/3 |
| 6. Дата проведения испытаний: | 01.03.2022 – 02.03.2022 г. |
| 7. Время измерения | 3 600 – 65 300 с |

СРЕДСТВА ИЗМЕРЕНИЯ

Таблица 1

№ п/п	Наименование СИ	Сведения о поверке
1	Гамма-спектрометр фирмы "Canberra". Полупроводниковый детектор ОЧГ. № 8943381	Свидетельство № 202/38-20 от 23.04.2020, действительно до 22.04.2022.
2	Радиометр альфа-бета излучения спектрометрический модель «TRI-CARB 3110 TR/SL»	Свидетельство № 634/38-20 от 09.12.2020, действительно до 08.12.2022.

НОРМАТИВНАЯ ДОКУМЕНТАЦИЯ НА МЕТОДЫ ИЗМЕРЕНИЙ

Таблица 2

№ п/п	Обозначение НД	Наименование НД
1	МВИ-79-10	Методика выполнения измерений активности гамма-излучающих радионуклидов в объемных счетных образцах с применением гамма-спектрометрического комплекса Genie-2000 (аттестована в «ВНИИМ им. Д.И. Менделеева»)
2	МВИ-82-09	Методика выполнения измерений активности радионуклидов в счетных образцах с помощью жидкосцинтилляционного спектрометрического радиометра альфа-бета излучения TRI-CARB

Результаты испытаний распространяются только на образец (или партию, от которой он отобран).
 Запрещено полное или частичное воспроизведение данного протокола без согласия начальника Центральной лаборатории.

РЕЗУЛЬТАТЫ ИЗМЕРЕНИЙ

Таблица 3

№ п/п	Наименование образца	Дата отбора	Радионуклидный состав	Допустимая объемная активность*, Бк/м ³	Измеренная объемная активность, Бк/м ³	Погрешность определения, %
1.	СП20-1-22	25.02.22- 26.02.22	$\Sigma\alpha$	-	5.3×10^{-6}	17
			$\Sigma\beta$	-	6.4×10^{-5}	15
			${}^7\text{Be}$	2.0×10^3	1.8×10^{-3}	11
			${}^{131}\text{I}$	7.3×10^0	не обнаружено	-
			${}^{137}\text{Cs}$	2.7×10^1	не обнаружено	-
			${}^{226}\text{Ra}$	3.0×10^{-2}	5.3×10^{-6}	12
			${}^{232}\text{Th}$	4.9×10^{-3}	5.9×10^{-6}	15

* - СанПиН 2.6.1.2523-09 «Нормы радиационной безопасности (НРБ 99/2009)», Приложение 2.

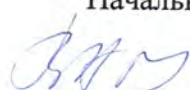

Ответственный за оформление протокола:

Ведущий инженер ЛРМА



Т.В. Черничкина

Конец протокола.

<p align="center">ГОСКОРПОРАЦИЯ "РОСАТОМ"</p> <p align="center">Федеральное государственное унитарное предприятие "Объединенный эколого-технологический и научно-исследовательский центр по обезвреживанию РАО и охране окружающей среды" (ФГУП «РАДОН») Юридический адрес: 119121, г. Москва, 7-ой Ростовский пер., 2/14 Центральная лаборатория Фактический адрес лаборатории: Лаборатория радиационных методов анализа по г. Москве 127644, РОССИЯ, город Москва, ул. Вагоноремонтная, д. 25Б Тел. +7 916-752-1045. E-mail: VaAlGorbunov@radon.ru</p>	<p align="center">УТВЕРЖДАЮ Начальник ЦЛ</p> <p align="center"> (подпись) В.А. Горбунов (ФИО)</p> <p align="center">« 03 »  2022 г. (дата)</p>
-----------------------------------------------------------------------------------------------------------------------------------------------------------------------------------------------------------------------------------------------------------------------------------------------------------------------------------------------------------------------------------------------------------------------------------------------------------------------------------------------------------------------------------------------------------------------------------------------------	----------------------------------------------------------------------------------------------------------------------------------------------------------------------------------------------------------------------------------------------------------------------------------------------------------------------------------------------------

ПРОТОКОЛ № ЛРМА – РЭМ – 2022 – 100

от 03 марта 2022 г.

- | | |
|-----------------------------------|----------------------------------------------------------------------------------------------------|
| 1. Объекты испытаний: | Аэрозоли приземного слоя атмосферного воздуха, фильтр Петрянова, спрессованный в таблетку |
| 2. Заказчик: | Участок МОС и Н, Цех РЭМ и РК ФГУП «РАДОН»
г. Москва, Волоколамское шоссе д.87, корп. 1 |
| 3. Дата отбора образца: | 26.02.2022 - 27.02.2022 г. |
| 4. Место отбора образца: | СПРК-20, г. Москва, ул. Каширское шоссе, д.49 |
| 5. Основание проведения измерений | Договор № 5007/ЮВХ – 6 Уч-033 от 09.06.2021 г.
СКУ ОРП 7499288/3 |
| 6. Дата проведения испытаний: | 02.03.2022 – 03.03.2022 г. |
| 7. Время измерения | 3 600 – 66 500 с |

СРЕДСТВА ИЗМЕРЕНИЯ

Таблица 1

№ п/п	Наименование СИ	Сведения о поверке
1	Гамма-спектрометр фирмы "Canberra". Полупроводниковый детектор ОЧГ. № 8943381	Свидетельство № 202/38-20 от 23.04.2020, действительно до 22.04.2022.
2	Радиометр альфа-бета излучения спектрометрический модель «TRI-CARB 3110 TR/SL»	Свидетельство № 634/38-20 от 09.12.2020, действительно до 08.12.2022.

НОРМАТИВНАЯ ДОКУМЕНТАЦИЯ НА МЕТОДЫ ИЗМЕРЕНИЙ

Таблица 2

№ п/п	Обозначение НД	Наименование НД
1	МВИ-79-10	Методика выполнения измерений активности гамма-излучающих радионуклидов в объемных счетных образцах с применением гамма-спектрометрического комплекса Genie-2000 (аттестована в «ВНИИМ им. Д.И. Менделеева»)
2	МВИ-82-09	Методика выполнения измерений активности радионуклидов в счетных образцах с помощью жидкосцинтилляционного спектрометрического радиометра альфа-бета излучения TRI-CARB

**Результаты испытаний распространяются только на образец (или партию, от которой он отобран).
Запрещено полное или частичное воспроизведение данного протокола без согласия начальника Центральной
лаборатории.**

РЕЗУЛЬТАТЫ ИЗМЕРЕНИЙ

Таблица 3

№ п/п	Наименование образца	Дата отбора	Радионуклидный состав	Допустимая объемная активность*, Бк/м ³	Измеренная объемная активность, Бк/м ³	Погрешность определения, %
1.	СП20-1-22	26.02.22- 27.02.22	$\Sigma\alpha$	-	5.3×10^{-6}	20
			$\Sigma\beta$	-	6.3×10^{-5}	14
			⁷ Be	2.0×10^3	3.2×10^{-3}	11
			¹³¹ I	7.3×10^0	не обнаружено	-
			¹³⁷ Cs	2.7×10^1	не обнаружено	-
			²²⁶ Ra	3.0×10^{-2}	5.2×10^{-6}	23
			²³² Th	4.9×10^{-3}	5.3×10^{-6}	22

*- СанПиН 2.6.1.2523-09 «Нормы радиационной безопасности (НРБ 99/2009)», Приложение 2.

Ответственный за оформление протокола:

Ведущий инженер ЛРМА



Т.В. Черничкина

Конец протокола.