

ГОСКОРПОРАЦИЯ "РОСАТОМ"

Федеральное государственное унитарное предприятие
"Объединенный эколого-технологический и научно-исследовательский центр по обезвреживанию РАО и охране окружающей среды"

(ФГУП «РАДОН»)

Юридический адрес:

119121, г. Москва, 7-ой Ростовский пер., 2/14

Центральная лаборатория

Фактический адрес лаборатории:

Лаборатория радиационных методов анализа по г. Москве
127644, РОССИЯ, город Москва, ул. Вагоноремонтная, д. 25Б, стр. 3
Тел. +7 916-752-1045. E-mail: VaAlGorbunov@radon.ru

УТВЕРЖДАЮ

Начальник ЦЛ



(подпись)

В.А. Горбунов

(ФИО)

«02» августа 2022 г.
(дата)



ПРОТОКОЛ № ЛРМА – БА – 2022 – 301

от 02 августа 2022 г.

- | | |
|-----------------------------------|--|
| 1. Объекты испытаний: | Аэрозоли приземного слоя атмосферного воздуха, фильтр Петрянова, спрессованный в таблетку |
| 2. Заказчик: | Образец предоставлен заказчиком |
| 3. Дата отбора образца: | Участок МОС и Н, Цех РЭМ и РК ФГУП «РАДОН» |
| 4. Место отбора образца: | г. Москва, Волоколамское шоссе д.87, корп. 1 |
| 5. Основание проведения измерений | 27.07.2022 - 28.07.2022 г. |
| 6. Дата проведения испытаний: | СПРК-20, г. Москва, ул. Каширское шоссе, д.49 |
| 7. Время измерения | Договор № 5007/ЮВХ – 6 Уч-033 от 09.06.2021 г. |
| | СКУ ОРП 7499288/3 |
| | 01.08.2022 – 02.08.2022 г. |
| | 3 600 – 58 400 с |

СРЕДСТВА ИЗМЕРЕНИЯ

Таблица 1

№ п/п	Наименование СИ	Сведения о поверке
1	Гамма-спектрометр фирмы "Canberra". Полупроводниковый детектор ОЧГ. № 8943381	Свидетельство № 363/38-22 от 14.04.2022, действительно до 13.04.2024.
2	Радиометр альфа-бета излучения спектрометрический модель «TRI-CARB 3110 TR/SL»	Свидетельство № 634/38-20 от 09.12.2020, действительно до 08.12.2022.

НОРМАТИВНАЯ ДОКУМЕНТАЦИЯ НА МЕТОДЫ ИЗМЕРЕНИЙ

Таблица 2

№ п/п	Обозначение НД	Наименование НД
1	МВИ-79-10	Методика выполнения измерений активности гамма-излучающих радионуклидов в объемных счетных образцах с применением гамма-спектрометрического комплекса Genie-2000 (аттестована в «ВНИИМ им. Д.И. Менделеева»)
2	МВИ-82-09	Методика выполнения измерений активности радионуклидов в счетных образцах с помощью жидкостинцилляционного спектрометрического радиометра альфа-бета излучения TRI-CARB

Результаты испытаний распространяются только на образец (или партию, от которой он отобран).
Запрещено полное или частичное воспроизведение данного протокола без согласия начальника Центральной лаборатории.

РЕЗУЛЬТАТЫ ИЗМЕРЕНИЙ

Таблица 3

№ п/п	Наименование образца	Дата отбора	Радионуклидный состав	Допустимая объемная активность*, Бк/м ³	Измеренная объемная активность, Бк/м ³	Погрешность определения, %
1.	СП20-1-22	27.07.22- 28.07.22	$\Sigma\alpha$	-	5.1×10^{-6}	20
			$\Sigma\beta$	-	6.1×10^{-5}	17
			${}^7\text{Be}$	2.0×10^3	2.4×10^{-3}	11
			${}^{131}\text{I}$	7.3×10^0	не обнаружено	-
			${}^{137}\text{Cs}$	2.7×10^1	не обнаружено	-
			${}^{226}\text{Ra}$	3.0×10^{-2}	4.2×10^{-6}	14
			${}^{232}\text{Th}$	4.9×10^{-3}	3.8×10^{-6}	16

*- СанПиН 2.6.1.2523-09 «Нормы радиационной безопасности (НРБ 99/2009)», Приложение 2.

Ответственный за оформление протокола:

Ведущий инженер ЛРМА



Т.В. Черничкина

Конец протокола.

ГОСКОРПОРАЦИЯ "РОСАТОМ"

Федеральное государственное унитарное предприятие
"Объединенный эколого-технологический и научно-исследовательский центр по обезвреживанию РАО и охране окружающей среды"

(ФГУП «РАДОН»)

Юридический адрес:

119121, г. Москва, 7-ой Ростовский пер., 2/14


Центральная лаборатория

Фактический адрес лаборатории:

Лаборатория радиационных методов анализа по г. Москве
127644, РОССИЯ, город Москва, ул. Вагоноремонтная, д. 25Б, стр. 3
Тел. +7 916-752-1045. E-mail: VaAlGorbunov@radon.ru

УТВЕРЖДАЮ

Начальник ЦЛ



(подпись)

В.А. Горбунов
(ФИО)« 02 » августа 2022 г.
(дата)

ПРОТОКОЛ № ЛРМА – БА – 2022 – 302

от 02 августа 2022 г.

- | | |
|-----------------------------------|--|
| 1. Объекты испытаний: | Аэрозоли приземного слоя атмосферного воздуха, фильтр Петрянова, спрессованный в таблетку |
| 2. Заказчик: | Образец предоставлен заказчиком |
| 3. Дата отбора образца: | Участок МОС и Н, Цех РЭМ и РК ФГУП «РАДОН» |
| 4. Место отбора образца: | г. Москва, Волоколамское шоссе д.87, корп. 1 |
| 5. Основание проведения измерений | 28.07.2022 - 29.07.2022 г. |
| 6. Дата проведения испытаний: | СПРК-20, г. Москва, ул. Каширское шоссе, д.49 |
| 7. Время измерения | Договор № 5007/ЮВХ – 6 Уч-033 от 09.06.2021 г. |
| | СКУ ОРП 7499288/3 |
| | 01.08.2022 – 02.08.2022 г. |
| | 3 600 – 58 800 |

СРЕДСТВА ИЗМЕРЕНИЯ

Таблица 1

№ п/п	Наименование СИ	Сведения о поверке
1	Гамма-спектрометр фирмы "Canberra". Полупроводниковый детектор ОЧГ. № 11047880	Свидетельство № 374/38-22 от 26.04.2022, действительно до 25.04.2024.
2	Радиометр альфа-бета излучения спектрометрический модель «TRI-CARB 3110 TR/SL»	Свидетельство № 634/38-20 от 09.12.2020, действительно до 08.12.2022.

НОРМАТИВНАЯ ДОКУМЕНТАЦИЯ НА МЕТОДЫ ИЗМЕРЕНИЙ

Таблица 2

№ п/п	Обозначение НД	Наименование НД
1	МВИ-79-10	Методика выполнения измерений активности гамма-излучающих радионуклидов в объемных счетных образцах с применением гамма-спектрометрического комплекса Genie-2000 (аттестована в «ВНИИМ им. Д.И. Менделеева»)
2	МВИ-82-09	Методика выполнения измерений активности радионуклидов в счетных образцах с помощью жидкосцинтилляционного спектрометрического радиометра альфа-бета излучения TRI-CARB

Результаты испытаний распространяются только на образец (или партию, от которой он отобран).
Запрещено полное или частичное воспроизведение данного протокола без согласия начальника Центральной лаборатории.

РЕЗУЛЬТАТЫ ИЗМЕРЕНИЙ


Таблица 3

№ п/п	Наименование образца	Дата отбора	Радионуклидный состав	Допустимая объемная активность*, Бк/м ³	Измеренная объемная активность, Бк/м ³	Погрешность определения, %
1.	СП20-1-22	28.07.22- 29.07.22	$\Sigma\alpha$	-	5.1×10^{-6}	18
			$\Sigma\beta$	-	6.1×10^{-5}	14
			${}^7\text{Be}$	2.0×10^3	2.4×10^{-3}	11
			${}^{131}\text{I}$	7.3×10^0	не обнаружено	-
			${}^{137}\text{Cs}$	2.7×10^1	не обнаружено	-
			${}^{226}\text{Ra}$	3.0×10^{-2}	4.0×10^{-6}	17
			${}^{232}\text{Th}$	4.9×10^{-3}	3.7×10^{-6}	17

*- СанПиН 2.6.1.2523-09 «Нормы радиационной безопасности (НРБ 99/2009)», Приложение 2.

Ответственный за оформление протокола:

Ведущий инженер ЛРМА



Т.В. Черничкина

Конец протокола.

ГОСКОРПОРАЦИЯ "РОСАТОМ"

Федеральное государственное унитарное предприятие
"Объединенный эколого-технологический и научно-исследовательский центр по обезвреживанию РАО и охране окружающей среды"

(ФГУП «РАДОН»)

Юридический адрес:

119121, г. Москва, 7-ой Ростовский пер., 2/14

Центральная лаборатория

Фактический адрес лаборатории:

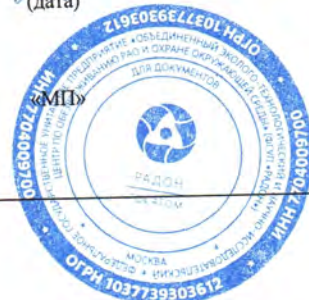
Лаборатория радиационных методов анализа по г. Москве
127644, РОССИЯ, город Москва, ул. Вагоноремонтная, д. 25Б, стр. 3
Тел. +7 916-752-1045. E-mail: VaAlGorbunov@radon.ru

УТВЕРЖДАЮ

Начальник ЦЛ



(подпись)

В.А. Горбунов
(ФИО)« 03 » августа 2022 г.
(дата)

ПРОТОКОЛ № ЛРМА – БА – 2022 – 303

от 03 августа 2022 г.

- | | |
|-----------------------------------|---|
| 1. Объекты испытаний: | Аэрозоли приземного слоя атмосферного воздуха, фильтр
Петрянова, спрессованный в таблетку
Образец предоставлен заказчиком |
| 2. Заказчик: | Участок МОС и Н, Цех РЭМ и РК ФГУП «РАДОН»
г. Москва, Волоколамское шоссе д.87, корп. 1 |
| 3. Дата отбора образца: | 29.07.2022 - 30.07.2022 г. |
| 4. Место отбора образца: | СПРК-20, г. Москва, ул. Каширское шоссе, д.49 |
| 5. Основание проведения измерений | Договор № 5007/ЮВХ – 6 Уч-033 от 09.06.2021 г.
СКУ ОРП 7499288/3 |
| 6. Дата проведения испытаний: | 02.08.2022 – 03.08.2022 г. |
| 7. Время измерения | 3 600 – 59 300 с |

СРЕДСТВА ИЗМЕРЕНИЯ

Таблица 1

№ п/п	Наименование СИ	Сведения о поверке
1	Гамма-спектрометр фирмы "Canberra". Полупроводниковый детектор ОЧГ. № 8943381	Свидетельство № 363/38-22 от 14.04.2022, действительно до 13.04.2024.
2	Радиометр альфа-бета излучения спектрометрический модель «TRI-CARB 3110 TR/SL»	Свидетельство № 634/38-20 от 09.12.2020, действительно до 08.12.2022.

НОРМАТИВНАЯ ДОКУМЕНТАЦИЯ НА МЕТОДЫ ИЗМЕРЕНИЙ

Таблица 2

№ п/п	Обозначение НД	Наименование НД
1	МВИ-79-10	Методика выполнения измерений активности гамма-излучающих радионуклидов в объемных счетных образцах с применением гамма-спектрометрического комплекса Genie-2000 (аттестована в «ВНИИМ им. Д.И. Менделеева»)
2	МВИ-82-09	Методика выполнения измерений активности радионуклидов в счетных образцах с помощью жидкостинтиляционного спектрометрического радиометра альфа-бета излучения TRI-CARB

Результаты испытаний распространяются только на образец (или партию, от которой он отобран).
Запрещено полное или частичное воспроизведение данного протокола без согласия начальника Центральной
лаборатории.

РЕЗУЛЬТАТЫ ИЗМЕРЕНИЙ

Таблица 3

№ п/п	Наименование образца	Дата отбора	Радионуклидный состав	Допустимая объемная активность*, Бк/м ³	Измеренная объемная активность, Бк/м ³	Погрешность определения, %
1.	СП20-1-22	29.07.22- 30.07.22	$\Sigma\alpha$	-	5.1×10^{-6}	19
			$\Sigma\beta$	-	6.1×10^{-5}	15
			${}^7\text{Be}$	2.0×10^3	2.0×10^{-3}	11
			${}^{131}\text{I}$	7.3×10^0	не обнаружено	-
			${}^{137}\text{Cs}$	2.7×10^1	не обнаружено	-
			${}^{226}\text{Ra}$	3.0×10^{-2}	3.9×10^{-6}	16
			${}^{232}\text{Th}$	4.9×10^{-3}	3.7×10^{-6}	17

*- СанПиН 2.6.1.2523-09 «Нормы радиационной безопасности (НРБ 99/2009)», Приложение 2.

Ответственный за оформление протокола:

Ведущий инженер ЛРМА



Т.В. Черничкина

Конец протокола.

ГОСКОРПОРАЦИЯ "РОСАТОМ"

Федеральное государственное унитарное предприятие
"Объединенный эколого-технологический и научно-исследовательский центр по обезвреживанию РАО и охране окружающей среды"

(ФГУП «РАДОН»)

Юридический адрес:

119121, г. Москва, 7-ой Ростовский пер., 2/14


Центральная лаборатория

Фактический адрес лаборатории:

Лаборатория радиационных методов анализа по г. Москве
127644, РОССИЯ, город Москва, ул. Вагоноремонтная, д. 25Б, стр. 3
Тел. +7 916-752-1045. E-mail: VaAlGorbunov@radon.ru

УТВЕРЖДАЮ

Начальник ЦЛ



(подпись)

В.А. Горбунов

(ФИО)

«04» августа 2022 г.

(дата)



ПРОТОКОЛ № ЛРМА – БА – 2022 – 304

от 04 августа 2022 г.

- | | |
|-----------------------------------|---|
| 1. Объекты испытаний: | Аэрозоли приземного слоя атмосферного воздуха, фильтр Петрянова, спрессованный в таблетку |
| 2. Заказчик: | Образец предоставлен заказчиком
Участок МОС и Н, Цех РЭМ и РК ФГУП «РАДОН»
г. Москва, Волоколамское шоссе д.87, корп. 1 |
| 3. Дата отбора образца: | 30.07.2022 - 31.07.2022 г. |
| 4. Место отбора образца: | СПРК-20, г. Москва, ул. Каширское шоссе, д.49 |
| 5. Основание проведения измерений | Договор № 5007/ЮВХ – 6 Уч-033 от 09.06.2021 г.
СКУ ОРП 7499288/3 |
| 6. Дата проведения испытаний: | 03.08.2022 – 04.08.2022 г. |
| 7. Время измерения | 3 600 – 60 100 с |

СРЕДСТВА ИЗМЕРЕНИЯ

Таблица 1

№ п/п	Наименование СИ	Сведения о поверке
1	Гамма-спектрометр фирмы "Canberra". Полупроводниковый детектор ОЧГ. № 8943381	Свидетельство № 363/38-22 от 14.04.2022, действительно до 13.04.2024.
2	Радиометр альфа-бета излучения спектрометрический модель «TRI-CARB 3110 TR/SL»	Свидетельство № 634/38-20 от 09.12.2020, действительно до 08.12.2022.

НОРМАТИВНАЯ ДОКУМЕНТАЦИЯ НА МЕТОДЫ ИЗМЕРЕНИЙ

Таблица 2

№ п/п	Обозначение НД	Наименование НД
1	МВИ-79-10	Методика выполнения измерений активности гамма-излучающих радионуклидов в объемных счетных образцах с применением гамма-спектрометрического комплекса Genie-2000 (аттестована в «ВНИИМ им. Д.И. Менделеева»)
2	МВИ-82-09	Методика выполнения измерений активности радионуклидов в счетных образцах с помощью жидкостинцилляционного спектрометрического радиометра альфа-бета излучения TRI-CARB

Результаты испытаний распространяются только на образец (или партию, от которой он отобран).
Запрещено полное или частичное воспроизведение данного протокола без согласия начальника Центральной лаборатории.

РЕЗУЛЬТАТЫ ИЗМЕРЕНИЙ


Таблица 3

№ п/п	Наименование образца	Дата отбора	Радионуклидный состав	Допустимая объемная активность*, Бк/м ³	Измеренная объемная активность, Бк/м ³	Погрешность определения, %
1.	СП20-1-22	30.07.22- 31.07.22	$\Sigma\alpha$	-	5.1×10^{-6}	19
			$\Sigma\beta$	-	6.1×10^{-5}	15
			${}^7\text{Be}$	2.0×10^3	2.0×10^{-3}	11
			${}^{131}\text{I}$	7.3×10^0	не обнаружено	-
			${}^{137}\text{Cs}$	2.7×10^1	не обнаружено	-
			${}^{226}\text{Ra}$	3.0×10^{-2}	3.9×10^{-6}	16
			${}^{232}\text{Th}$	4.9×10^{-3}	3.7×10^{-6}	17

*- СанПиН 2.6.1.2523-09 «Нормы радиационной безопасности (НРБ 99/2009)», Приложение 2.

Ответственный за оформление протокола:

Ведущий инженер ЛРМА



Т.В. Черничкина

Конец протокола.